

# ASFOC SINDICATO NACIONAL

ASSEMBLEIA GERAL  
EXTRAORDINÁRIA

DIA 15 DE AGOSTO DE 2024



# PAUTA

- ▶ DELIBERAÇÃO DA PROPOSTA DO GOVERNO



# LINHA DO TEMPO DAS NEGOCIAÇÕES - I



**DESDE 2023  
ENTREGAMOS AO GOVERNO  
NOSSA PAUTA E REFORÇAMOS  
NO INÍCIO DESSA GESTÃO  
(JANEIRO 2024)**

- Assembleias em todas as unidades Brasil - entre março e maio.
- Em abril, aceitamos assinar acordo que aceitava o reajuste de benefícios e colocava a discussão de reajuste e reestruturação de carreiras em mesas específicas.

# LINHA DO TEMPO DAS NEGOCIAÇÕES - II



**MESAS DE DIÁLOGO E  
NEGOCIAÇÃO COM MGI  
EM 15 DE MAIO,  
PROPOSTA FORMALIZADA  
EM 20 DE MAIO**

Proposta rejeitada.  
Contraproposta apresentada aos  
trabalhadores em 06 de junho

# LINHA DO TEMPO DAS NEGOCIAÇÕES - III



Nova reunião com MGI  
em 27 de junho  
e contraproposta  
em 28 de junho.

- Assembleia adiou a deliberação sobre a contra proposta em 5 de julho.
- Contraproposta do MGI recebida em 15 de julho e rejeitada em 29 de julho
- Ofício com decisão dos trabalhadores e trabalhadoras enviada em 29 de julho e complementada em 08 de agosto com argumentos detalhados

# LINHA DO TEMPO DAS NEGOCIAÇÕES - IV



**HOJE:**

Resposta do MGI com  
proposta DEFINITIVA  
em 14 de agosto e  
prazo de resposta  
em 15/08



**PROPOSTA DO  
GOVERNO DE 15/08  
O QUE MELHOROU?**

# PROPOSTA DO GOVERNO DE 15/08

## O QUE MELHOROU?



### RRA

COLOCA A REGULAMENTAÇÃO A CARGO DA FIOCRUZ - “Acompanhar as discussões a cargo da Fiocruz sobre a Regulamentação do RRA, a vigorar a partir de 2025”

### APOSENTADOS

REFORÇA QUE TODOS QUE SE APOSENTARAM COM PARIDADE ESTÃO PREVISTOS NOS NOVOS ENQUADRAMENTOS - “Vale registrar também que todos os aposentados pelo regime de paridade estão contemplados na proposta, ainda que as tabelas não constem no anexo”.

# PROPOSTA DO GOVERNO DE 15/08

## O QUE MELHOROU?



### NÍVEL SUPERIOR

TOPO ÚLTIMO NÍVEL DE R\$ 24.263

“foi retomado o padrão do topo da tabela do nível superior, de acordo com os patamares da penúltima proposta”

### NÍVEL INTERMEDIÁRIO

NOVOS VALORES CHEGANDO

AO TOPO DE R\$11.488,00

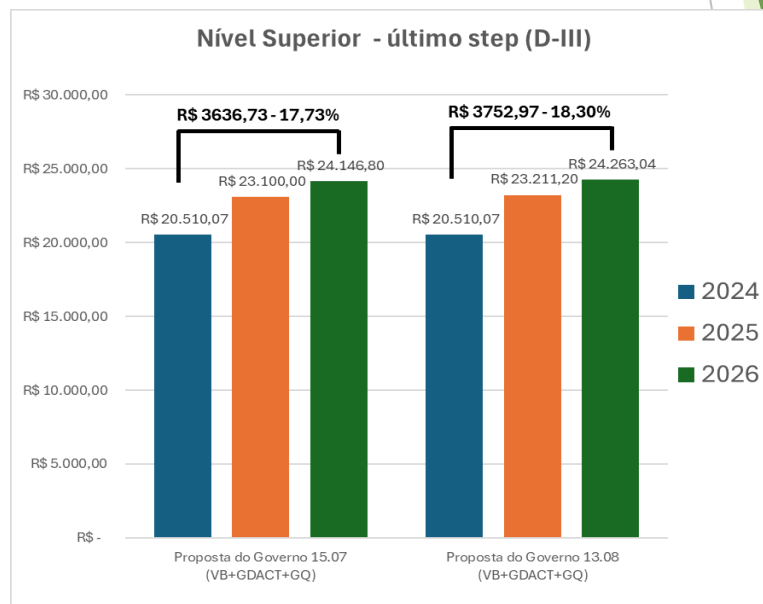
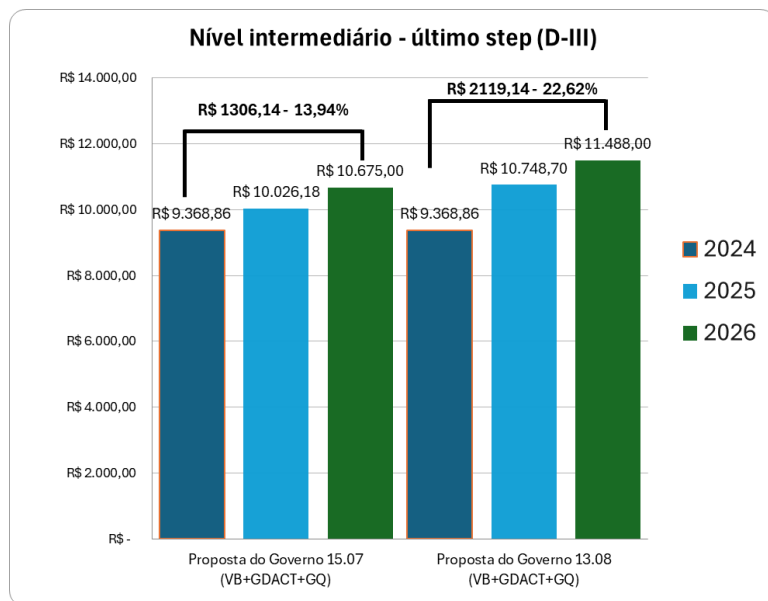
“fizemos um esforço para equacionar as diferenças entre os percentuais médios de reajuste, entre os níveis superior e intermediário, visando melhorar as condições deste último em relação à proposta anterior”



# PROPOSTA DO GOVERNO DE 15/08

## O QUE MELHOROU?

TODOS OS NÍVEIS  
Comparação entre propostas 15/07 e 14/08



**NÍVEL SUPERIOR**

**EVOLUÇÃO PROPOSTAS**

**11 DE JULHO**

**E 14 DE AGOSTO**

**REFERÊNCIA 2026**

# NÍVEL SUPERIOR - EVOLUÇÃO PROPOSTAS

## 11 DE JULHO E 14 DE AGOSTO

### REFERÊNCIA 2026

2256 servidores de 3035

PROPOSTA 11 DE JULHO



PROPOSTA 14 DE AGOSTO

PESQUISADOR		ANALISTA / TECNOLOGISTA		ATIVO			
				TOTAL - 100 PTS			
				Sem RT	RT1	RT2	RT3
CLASSE	PDR	CLASSE	PDR	F= (A+B)	G=(A+B+C)	H=(A+B+D)	I=(A+B+E)
TITULAR	III	SÊNIOR	III	14,45	20,36	18,60	17,73
	II		II	13,15	19,00	17,36	16,60
	I		I	11,88	17,63	16,18	15,45
ASSOCIADO	III	PLENO III	III	12,39	18,13	16,88	16,25
	II		II	11,11	16,80	15,66	15,13
	I		I	8,88	14,44	13,47	13,01
ADJUNTO	III	PLENO II	III	11,27	16,91	16,16	15,76
	II		II	11,91	17,55	16,94	16,63
	I		I	12,57	18,26	17,76	17,52
ASSISTENTE DE PESQUISA	III	PLENO I	III	15,02	20,79	20,54	20,37
	II		II	12,67	18,28	18,19	18,10
	I		I	13,31	19,00	18,99	18,98
	III	JÚNIOR	III	15,74	21,48	21,76	21,82
	II		II	16,38	22,14	22,54	22,71
	I		I	17,03	22,86	23,39	23,62
				17,92	23,79	24,33	24,56
				18,39	24,29	24,82	25,06
				18,88	24,80	25,33	25,57
				19,36	25,30	25,84	26,08
				19,84	25,80	26,35	26,77

PESQUISADOR		ANALISTA / TECNOLOGISTA		ATIVO			
				TOTAL - 100 PTS			
				Sem RT	RT1	RT2	RT3
CLASSE	PDR	CLASSE	PDR	F= (A+B)	G=(A+B+C)	H=(A+B+D)	I=(A+B+E)
TITULAR	III	SÊNIOR	III	14,5%	20,4%	18,6%	<b>18,3%</b>
	II		II	13,2%	19,0%	17,4%	<b>17,2%</b>
	I		I	11,9%	17,6%	16,2%	<b>16,0%</b>
ASSOCIADO	III	PLENO III	III	12,4%	18,1%	16,9%	16,8%
	II		II	11,1%	16,8%	15,7%	15,7%
	I		I	8,9%	14,4%	13,5%	13,6%
ADJUNTO	III	PLENO II	III	11,3%	16,9%	16,2%	16,3%
	II		II	11,9%	17,6%	16,9%	17,2%
	I		I	12,6%	18,3%	17,8%	18,1%
ASSISTENTE DE PESQUISA	III	PLENO I	III	15,0%	20,8%	20,5%	21,0%
	II		II	12,7%	18,3%	18,2%	18,7%
	I		I	13,3%	19,0%	19,0%	19,6%
	III	JÚNIOR	III	15,7%	21,5%	21,8%	22,4%
	II		II	16,4%	22,1%	22,5%	23,3%
	I		I	17,0%	22,9%	23,4%	24,2%
				17,9%	23,8%	24,3%	25,2%
				18,4%	24,3%	24,8%	25,7%
				18,9%	24,8%	25,3%	26,2%
				19,4%	25,3%	25,8%	26,7%
				19,8%	25,8%	26,3%	27,2%

**NÍVEL SUPERIOR**

**TABELA DE COMPARATIVO**

**INICIAL E FINAL**

**2024 - 2026**

# COMPARATIVO INICIAL E FINAL TABELA NÍVEL SUPERIOR - 2024/2026

INICIAL E FINAL NS 2024



INICIAL E FINAL NS 2026

ANALISTA / TECNOLOGISTA					ANALISTA / TECNOLOGISTA				
Nível/ GQ	Sem Titul	RT1	RT2	RT3	Nível/ GQ	Sem Titul	RT1	RT2	RT3
Final	R\$ 12.694,42	R\$ 15.634,53	R\$ 16.860,44	R\$ 20.510,07	Final	R\$ 14.528,76	R\$ 18.817,65	R\$ 19.995,94	R\$ 24.263,04
Inicial	R\$ 7.593,29	R\$ 9.368,12	R\$ 9.912,09	R\$ 11.947,30	Inicial	R\$ 8.082,63	R\$ 10.468,63	R\$ 11.124,13	R\$ 13.498,00
PESQUISADOR					PESQUISADOR				
Nível/ GQ	Sem Titul	RT1	RT2	RT3	Nível/ GQ	Sem Titul	RT1	RT2	RT3
Final	R\$ 12.694,42	R\$ 15.634,53	R\$ 16.860,44	R\$ 20.510,07	Final	R\$ 14.528,76	R\$ 18.817,65	R\$ 19.995,94	R\$ 24.263,04
Inicial	R\$ 8.487,37	R\$ 10.467,44	R\$ 11.123,59	R\$ 13.433,52	Inicial	R\$ 8.082,63	R\$ 10.468,63	R\$ 11.124,13	R\$ 13.498,00

**NÍVEL SUPERIOR**

**TABELA DE COMPARATIVO**

**INICIAL E FINAL**

**2024-2026**

► PROPOSTA DO GOVERNO - Pesquisador

COMPARATIVO INICIAL E FINAL TABELA NÍVEL SUPERIOR - 2024/2026

INICIAL E FINAL NS 2024



INICIAL E FINAL NS 2026

ANALISTA / TECNOLOGISTA				
Nível/ GQ	Sem Titul	RT1	RT2	RT3
Final	R\$ 12.694,42	R\$ 15.634,53	R\$ 16.860,44	R\$ 20.510,07
Inicial	R\$ 7.593,29	R\$ 9.368,12	R\$ 9.912,09	R\$ 11.947,30

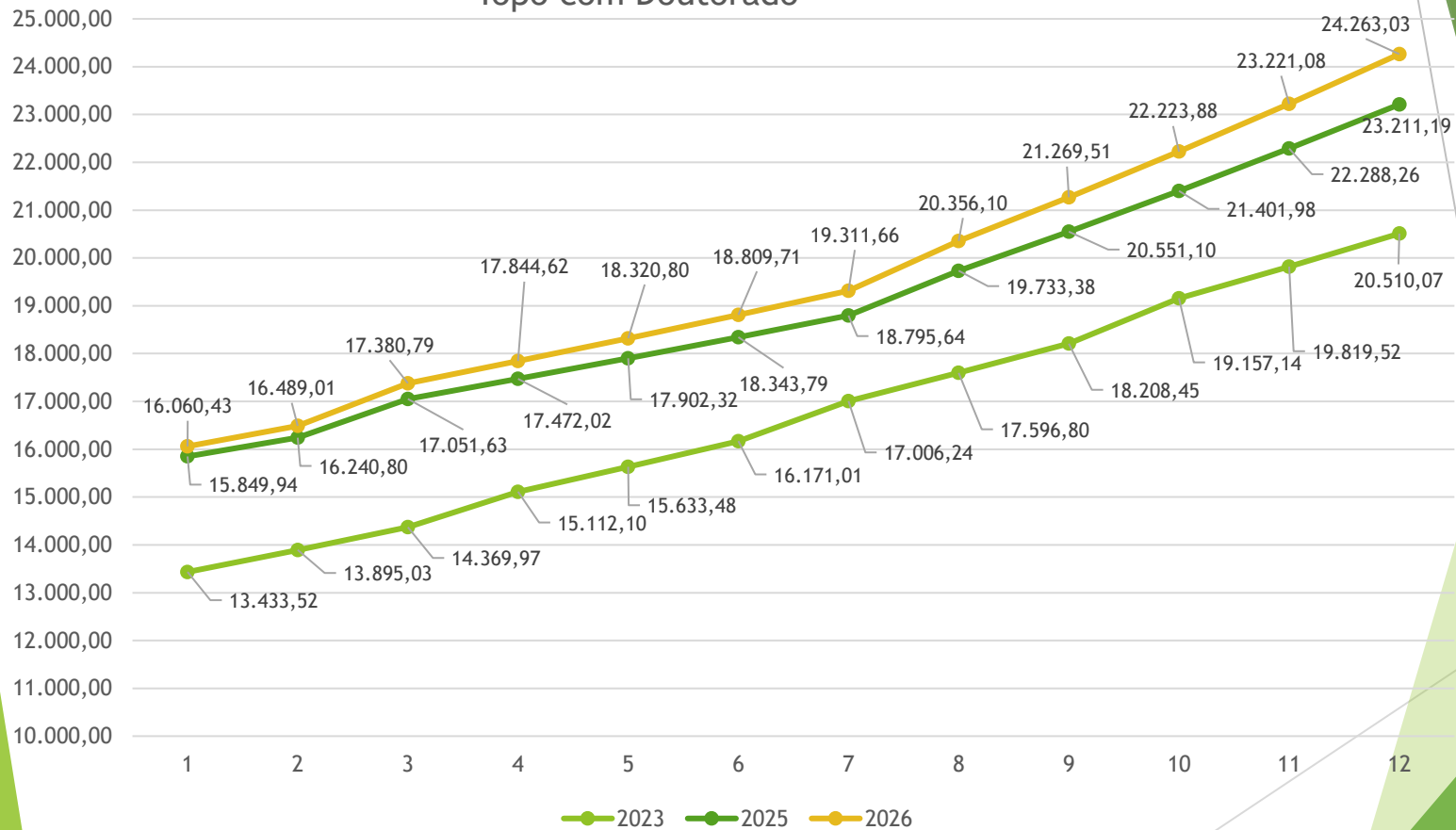
ANALISTA / TECNOLOGISTA				
Nível/ GQ	Sem Titul	RT1	RT2	RT3
Final	R\$ 14.528,76	R\$ 18.817,65	R\$ 19.995,94	R\$ 24.263,04
Inicial	R\$ 8.082,63	R\$ 10.468,63	R\$ 11.124,13	R\$ 13.498,00

PESQUISADOR				
Nível/ GQ	Sem Titul	RT1	RT2	RT3
Final	R\$ 12.694,42	R\$ 15.634,53	R\$ 16.860,44	R\$ 20.510,07
Inicial	R\$ 8.487,37	R\$ 10.467,44	R\$ 11.123,59	R\$ 13.433,52

PESQUISADOR				
Nível/ GQ	Sem Titul	RT1	RT2	RT3
Final	R\$ 14.528,76	R\$ 18.817,65	R\$ 19.995,94	R\$ 24.263,04
Inicial	R\$ 8.082,63	R\$ 10.468,63	R\$ 11.124,13	R\$ 13.498,00

## ► PROPOSTA DO GOVERNO - Pesquisadores

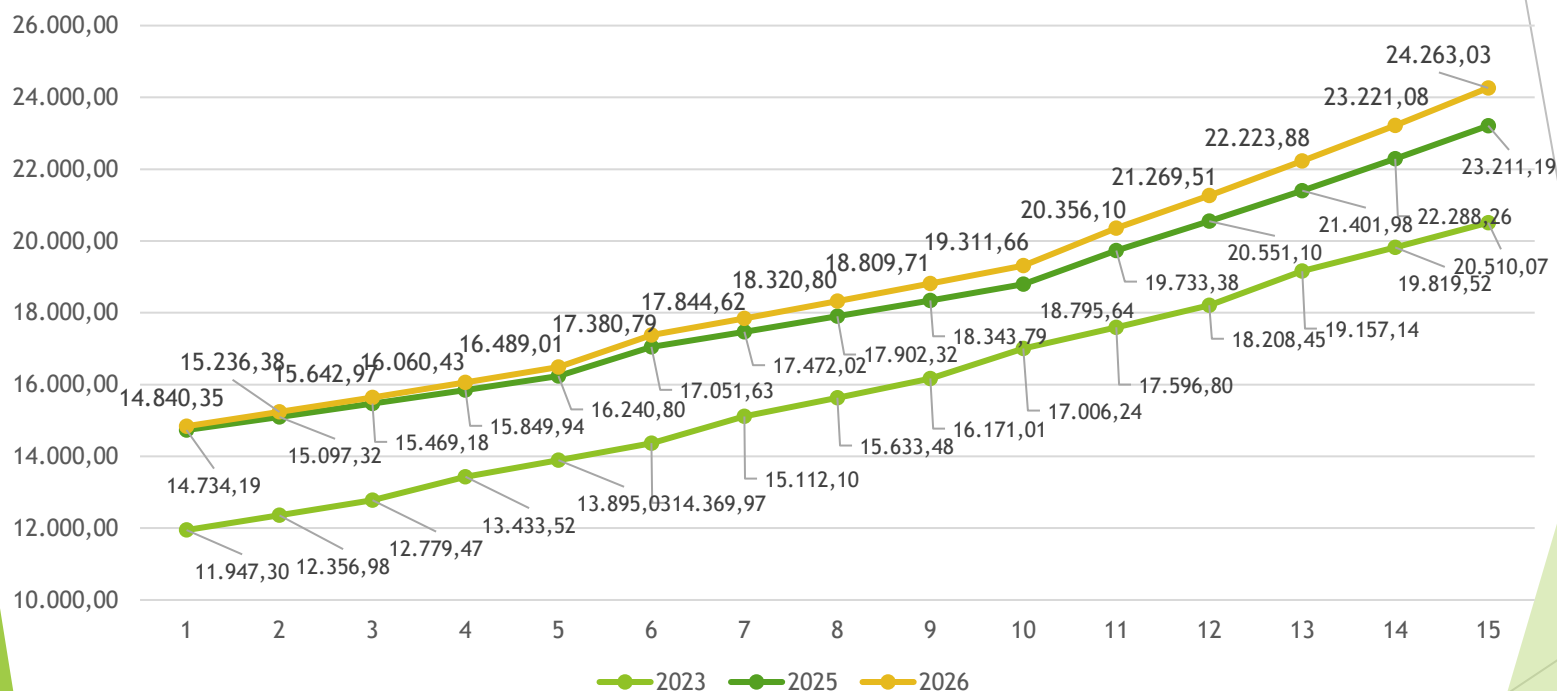
### Proposta de Cargo de Nível Superior - Pesquisadores Topo com Doutorado





## ► PROPOSTA DO GOVERNO - Analistas e Tecnologistas

### Proposta de Cargos de Nível Superior - Analistas e Tecnologistas Topo com Doutorado



# **NÍVEL SUPERIOR**

## **ganhos reais**

# GANHOS REAIS **PESQUISADOR**

		Ganhos reais 2025 - 14/08				Ganhos reais 2026 - 14/08			
2025	2023	sem RT	APERF/ESPEC	MESTRE	DOUTOR	sem RT	APERF/ESPEC	MESTRE	DOUTOR
<b>20</b>	<b>12</b>	1204,15	2367,15	2268,49	2701,12	1834,34	3183,12	3135,49	3752,96
<b>19</b>	<b>11</b>	1057,39	2151,56	2061,67	2468,74	1616,26	2875,19	2830,57	3401,56
<b>18</b>	<b>10</b>	920,38	1946,14	1872,60	2244,84	1412,80	2583,73	2550,07	3066,74
<b>17</b>	<b>9</b>	973,77	1973,99	1938,93	2342,65	1404,13	2531,27	2531,07	3061,06
<b>16</b>	<b>8</b>	845,23	1787,60	1758,63	2136,58	1218,47	2270,76	2271,99	2759,30
<b>15</b>	<b>7</b>	634,23	1489,84	1464,53	1789,40	943,51	1890,21	1889,92	2305,42
<b>14</b>	<b>6</b>	861,81	1748,49	1772,99	2172,78	1140,98	2109,95	2157,05	2638,70
<b>13</b>	<b>5</b>	916,93	1796,82	1842,41	2268,84	1167,79	2121,53	2187,42	2687,32
<b>12</b>	<b>4</b>	970,17	1847,66	1911,09	2359,92	1193,43	2136,72	2218,23	2732,52
<b>11</b>	<b>3</b>	1162,18	2064,50	2169,04	2681,66	1359,48	2319,90	2440,40	3010,82
<b>10</b>	<b>2</b>	961,36	1783,55	1887,10	2345,77	1110,34	1976,25	2091,82	2593,98
<b>9</b>	<b>1</b>	1003,18	1825,04	1938,66	2416,42	1129,65	1988,53	2112,32	2626,91
<b>8</b>									
<b>7</b>									
<b>6</b>									
<b>5</b>									
<b>4</b>									
<b>3</b>									
<b>2</b>									
<b>1</b>									



**NÍVEL INTERMEDIÁRIO**  
**EVOLUÇÃO PROPOSTAS**  
**11 DE JULHO**  
**E 14 DE AGOSTO**  
**REFERÊNCIA 2026**

# EVOLUÇÃO PROPOSTAS 11 DE JULHO E 14 DE AGOSTO NI - REFERÊNCIA 2026

997 servidores de 1274

PROPOSTA 11 DE JULHO

PROPOSTA 14 DE AGOSTO

CLASSE	PADRÃO	REMUNERAÇÃO ATIVOS (100 pontos)			
		Sem Titul	GQ1	GQ2	GQ3
		F=(A+B)	G=(A+B+C)	H=(A+B+D)	I=(A+B+E)
TÉCNICO III ASSISTENTE III	III	21,15	26,39	22,01	13,94
	II	20,66	25,98	21,79	13,90
	I	20,15	25,51	21,42	13,81
TÉCNICO II ASSISTENTE II	VI	18,23	23,60	19,65	11,70
	V	19,27	24,79	20,83	12,60
	IV	20,38	26,03	22,09	13,56
	III	21,13	26,91	23,06	14,26
	II	22,26	28,16	24,31	15,24
	I	23,44	29,50	25,65	16,27
TÉCNICO I ASSISTENTE I	VI	21,50	27,56	23,89	14,18
	V	22,67	28,85	25,21	15,19
	IV	23,91	30,30	26,61	16,29
	III	24,81	31,33	27,75	17,14
	II	26,09	32,76	29,17	18,28
	I	27,46	34,34	30,75	19,51
		28,66	35,59	31,99	21,04
		29,27	36,26	32,63	21,81
		29,94	36,94	33,30	22,63
		30,58	37,61	33,96	23,44
		31,19	38,26	34,61	24,23

CLASSE	PADRÃO	REMUNERAÇÃO ATIVOS (100 pontos)			
		Sem Titul	GQ1	GQ2	GQ3
		F=(A+B)	G=(A+B+C)	H=(A+B+D)	I=(A+B+E)
TÉCNICO III ASSISTENTE III	III	21,2%	26,4%	22,2%	<b>22,6%</b>
	II	20,7%	26,0%	21,8%	<b>19,4%</b>
	I	20,1%	25,5%	21,4%	<b>16,3%</b>
TÉCNICO II ASSISTENTE II	VI	18,2%	23,6%	19,7%	11,7%
	V	19,3%	24,8%	20,8%	12,6%
	IV	20,4%	26,0%	22,1%	13,6%
	III	21,1%	26,9%	23,1%	14,3%
	II	22,3%	28,2%	24,3%	15,2%
	I	23,4%	29,5%	25,6%	16,3%
TÉCNICO I ASSISTENTE I	VI	21,5%	27,6%	23,9%	14,2%
	V	22,7%	28,8%	25,2%	15,2%
	IV	23,9%	30,3%	26,6%	16,3%
	III	24,8%	31,3%	27,8%	17,2%
	II	26,1%	32,7%	29,2%	18,3%
	I	27,5%	34,3%	30,7%	19,5%
		28,7%	35,6%	32,0%	21,0%
		29,3%	36,3%	32,6%	21,8%
		29,9%	36,9%	33,3%	22,6%
		30,6%	37,6%	34,0%	23,4%
		31,2%	38,3%	34,6%	24,2%

**NÍVEL INTERMEDIÁRIO**

**TABELA DE COMPARATIVO**

**INICIAL E FINAL**

**2024-2026**

# COMPARATIVO INICIAL E FINAL

## TABELA NÍVEL INTERMEDIÁRIO - 2024/2026

INICIAL E FINAL NI 2024

Nível/ GQ	Sem Titul	GQ1	GQ2	GQ3
Final	R\$ 5.778,01	R\$ 6.701,22	R\$ 7.572,87	R\$ 9.368,96
Inicial	R\$ 3.749,00	R\$ 4.303,91	R\$ 4.830,59	R\$ 5.912,17



INICIAL E FINAL NI 2026

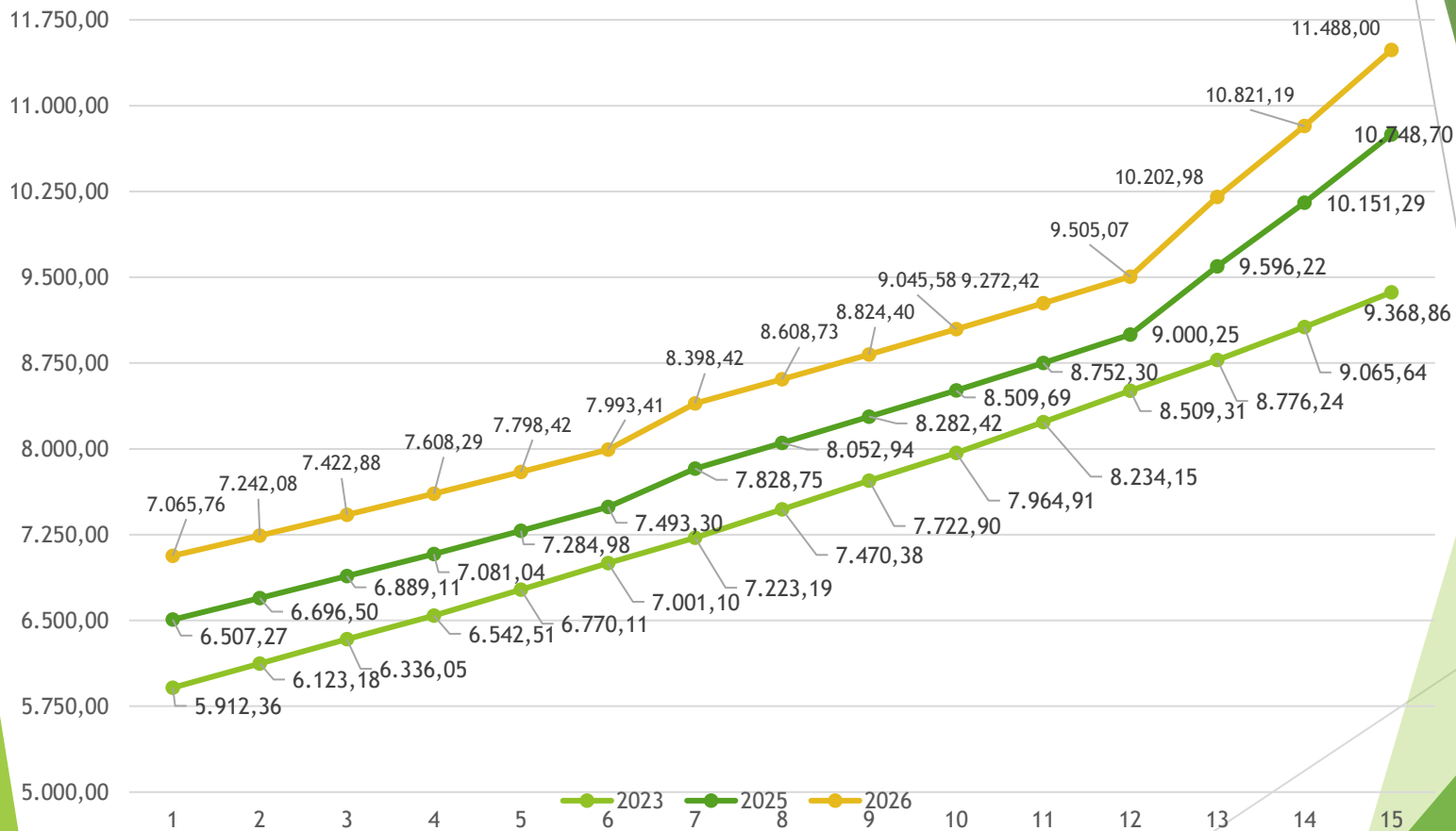
Nível/ GQ	Sem Titul	GQ1	GQ2	GQ3
Final	R\$ 7.000,00	R\$ 8.470,00	R\$ 9.252,60	R\$ 11.488,00
Inicial	R\$ 4.370,00	R\$ 5.287,70	R\$ 5.776,27	R\$ 6.524,85

**2024/2026**



## ► PROPOSTA DO GOVERNO - NÍVEL INTERMEDIÁRIO

Proposta de Cargos de Nível Intermediários - Topo com GQ 3



**NÍVEL INTERMEDIÁRIO**

**ganhos reais**



# PROPOSTA DO GOVERNO DE 15/08

## ATENÇÃO



### REPOSICIONAMENTO FIOCRUZ

SEGUIRÁ COMO BUSCA - “Este Ministério se compromete a seguir dialogando com vistas a um reposicionamento institucional da Fiocruz, compatível com a relevância estratégica do órgão para o país, embora cientes de que isso está além das competências do MGI”



### PRAZO 15/08

“dada a proximidade dos prazos para encaminhamento da PLOA 2025 e envio dos Projetos de Lei que promovem as alterações decorrentes deste processo negocial, a proposta apresentada é definitiva e o prazo para resposta é 15/08/2024”.